

DIE NEUE GENERATION 3

**ERFAHRUNG & TECHNOLOGIE.  
WIR BRINGEN ES ZUSAMMEN.**

COMFORT DRIVE SEITENSITZ





# WEITBLICK BRAUCHT BODENHAFTUNG. WEIL WIR IN GENERATIONEN DENKEN.

Wir bei PALFINGER EPSILON sind mit der Natur – unser aller Lebens- und Schaffensraum – tief verwurzelt und stehen mit beiden Beinen fest auf dem Boden. Unser Pioniergeist prägt die Zusammenarbeit mit unseren Kunden, gibt uns den notwendigen Weitblick und lässt auch so manch unkonventionellen Weg zu. Dieser ist auch die Basis für die Entwicklung innovativer, maßgeschneiderter und nachhaltiger Lösungen. All unser Tun ist dabei stets auf unser oberstes Ziel gerichtet: unsere Kunden in ihrer Arbeit effizienter zu machen und dabei die wertvollen Ressourcen unserer Umwelt zu schonen.

Das macht PALFINGER EPSILON zu einem Partner für Generationen.

#REACHANYTHING



SCAN MICH

Tauchen Sie ein und erleben Sie selbst, wie sich Bewährtes und Neues für die nächste Generation verbindet.



# FAHRERORIENTIERUNG VOM FEINSTEN. DER NEUE COMFORT DRIVE SEITENSITZ.

Bei der Entwicklung der neuen Krangeneration haben wir unseren Kunden sehr gut zugehört. Gemeinsam wachsen wir mit den Anforderungen, die an uns gestellt werden. Gemeinsam erkennen wir Potenziale, an denen wir leidenschaftlich arbeiten. Durch ein vertrauensvolles Miteinander ist es uns gelungen, die besten Eigenschaften der bisherigen Kranserien zu übernehmen und mit den neuen technologischen Entwicklungen zu kombinieren.

Bei dem neuen COMFORT DRIVE Seitensitz ist der Bediener in den Mittelpunkt gerückt und auf die individuellen Bedürfnisse und Anforderungen des harten Arbeitsalltags eingegangen worden. Das Ergebnis ist eine kundenspezifische Lösung, welche durch eine durchdachte Rundumsicht und die ergonomische Gestaltung des Bedienbereichs einen zukunftsorientierten Arbeitsplatz schafft.

## GEFEDERTER COMFORT DRIVE SEITENSITZ

Der ergonomisch geformte, komfortable Seitensitz vom Qualitätshersteller GRAMMER bietet einen sicheren Halt und eine direkte Sicht auf den Arbeitsbereich.

An kalten Tagen garantiert die Sitzheizung ein angenehmes Sitzgefühl, während die Horizontal- und Vertikalfederung die Wirbelsäule entlastet und so ein ermüdungsarmes Arbeiten ermöglicht.

## SICHERER AUF- & ABSTIEG

Die breite und rutschfeste Leiter ermöglicht einen sicheren Zustieg zu dem COMFORT DRIVE, durch die abgewinkelte Bauform erreicht man die Stufen von jeder Parkierposition.

Griffe und Handläufe bieten permanenten Halt für einen sicheren Auf- und Abstieg.

## VOR WIND UND WETTER GESCHÜTZT

Optional: Der mechanisch betätigte Kranfahrerschutz bietet ein Plus an Sicherheit und Komfort. Langlebigkeit wird durch den robusten und soliden Stahlrahmen gewährleistet. Die austauschbaren und getönten Polycarbonatscheiben garantieren eine freie Rundumsicht auf den Arbeitsbereich. Der mechanisch betätigte Kranfahrerschutz kann sicher von der Leiter aus bedient werden. In der Parkierposition schützt das Dach den Sitz und die Steuerung vor Schmutz, Nässe und Beschädigungen.

## HYDRAULISCHE VORSTEUERUNG

Die hydraulische Vorsteuerung ermöglicht eine sensible, direkte und leichtgängige Bedienung des Krans. Die Steuerung der Abstützung vom Hochsitz aus, ermöglicht ein sicheres Arbeiten dank der guten Übersicht. Die verfügbaren Zweikreis-Hydraulikventile sind platzoptimiert am Seitensitz verbaut. Ein reibungsloser Arbeitsalltag ist somit garantiert und auch optisch ist der neue COMFORT DRIVE Seitensitz ein Highlight.

## 360° LED AUSLEUCHTUNG

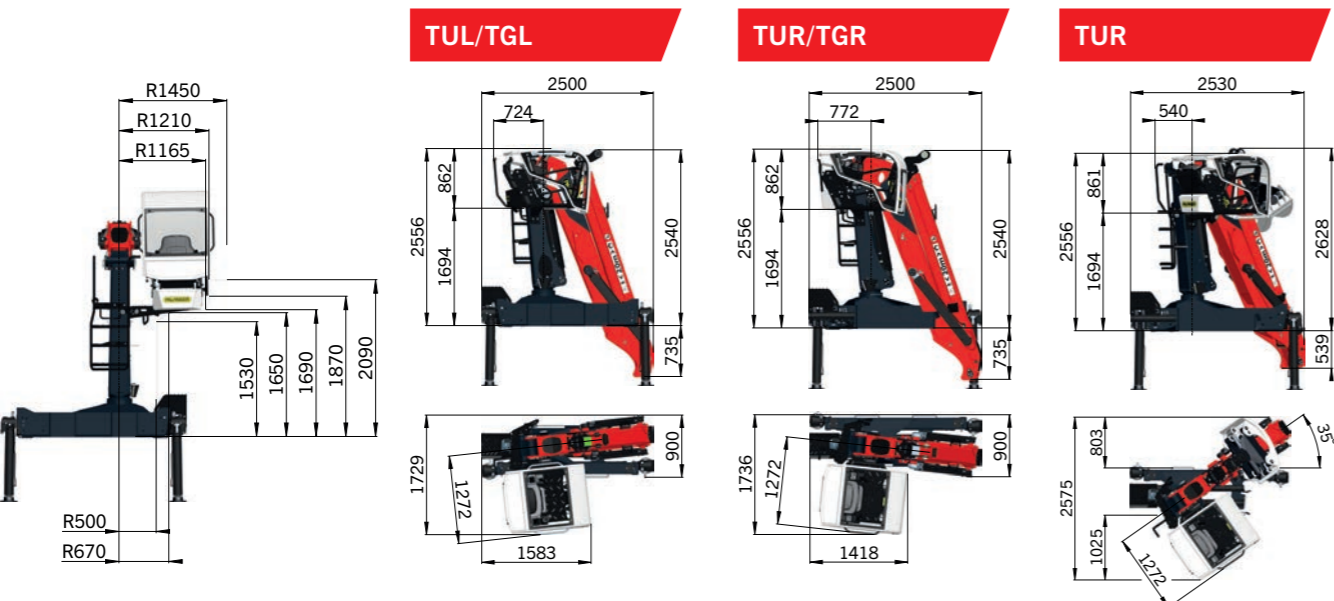
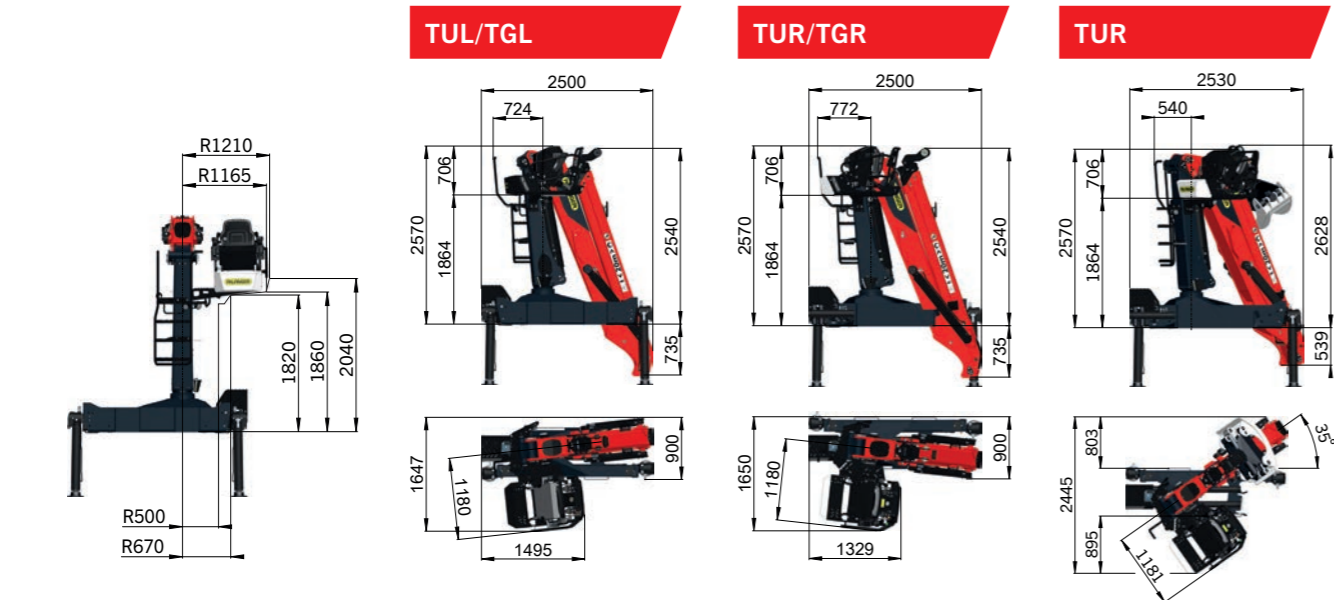
Optional: Sieben 3000 Lumen Scheinwerfer leuchten am Seitensitz den Arbeitsbereich 360° vollständig aus.

So arbeitet man bei Dunkelheit nicht nur produktiv sondern die Sicherheit wird zusätzlich erhöht. Die Scheinwerfer können auch vom LKW aus eingeschaltet werden.



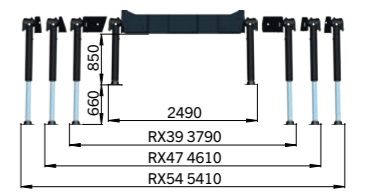
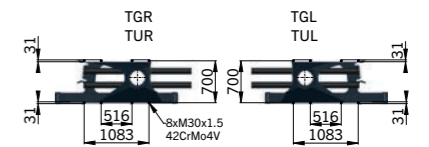

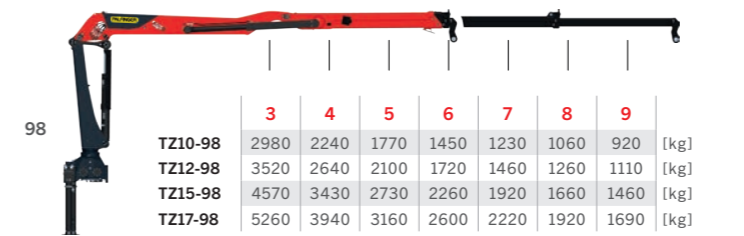
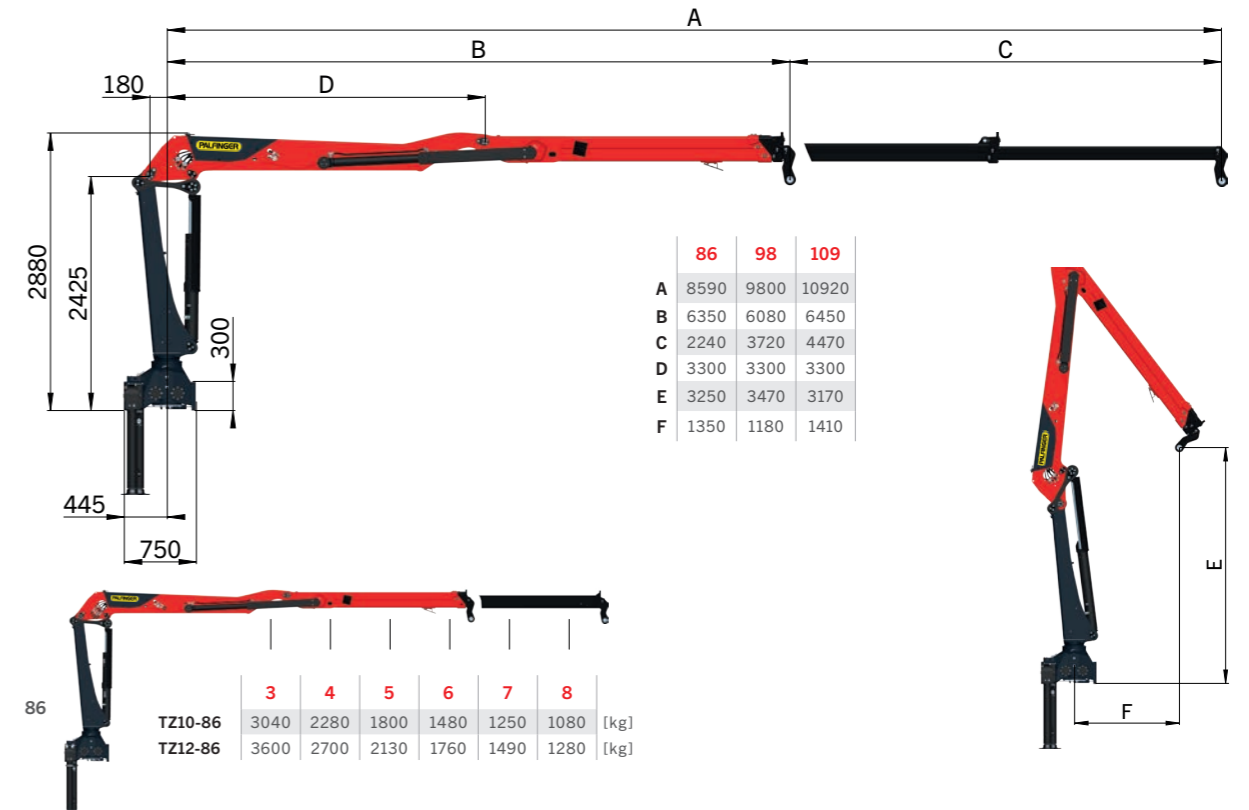


# TECHNISCHE DETAILS. COMFORT DRIVE SEITENSITZ.



MIT KRANFAHRSCHUTZ

# TECHNISCHE DETAILS. Z-KRANE.



TZ 10 - 17

	TZ10		TZ12			TZ15		TZ17			
	86	98	86	98	109	98	109	98	109		
Lastmoment Netto	[kNm]	93	92	109	105	104	138	136	158	156	
Schwenkmoment Netto	[kNm]	24		28			30		32		
Schwenkbereich	[°]	425°									
Max. Reichweite	[m]	8,6	9,8	8,6	9,8	10,9	9,8	10,9	9,8	10,9	
Betriebsdruck	[bar]	230			260			260		290	
Pumpenfördermenge	2K [l/min]	2x 70L/min					2x 80L/min				
Eigengewicht ohne Gelenk/Rotator	[kg]	2310	2350	2350	2390	2450	2610	2660	2650	2700	

Hublast netto ohne Lastaufnahmemittel, Gewicht Standardkran inkl. Öl, Scheinwerferkonsolen und Hubzylinderschutz, ohne Gelenk, Rotator, Materialtoleranzen +/-5%

KP-PR103-M2+DE 04/2023

**EPSILON KRAN GMBH**

Christophorusstraße 30

5061 Elsbethen-Glasenbach | Austria

Tel +43 662 629548-0

epsilon@palfinger.com

**WWW.PALFINGEREPSILON.COM**

SCAN MICH



Hier finden Sie weitere  
Informationen zum  
COMFORT DRIVE Seitensitz.

KP-PR0103 ist für den internationalen Gebrauch bestimmt. Die Verfügbarkeit einiger Modelle und die Serien- und Sonderausstattung kann von Land zu Land variieren. EPSILON behält sich das Recht vor, jederzeit und ohne vorherige Ankündigung Änderungen an Design und technischer Ausführung vorzunehmen, ohne sich in irgendeiner Weise zu verpflichten, diese auf bereits verkaufte Einheiten zu übertragen. Angaben, Beschreibungen und Bildmaterial entsprechen dem aktuellen Stand bei Drucklegung, können aber ebenfalls ohne vorherige Ankündigung geändert werden. Abbildungen können bestimmte Länderausführungen, Sonderausstattungen sowie nicht komplette Standardausführungen zeigen. Maßangaben unverbindlich. Traglastdarstellungen sind genormte Abbildungen und entsprechen nicht der optimalen Armstellung, in welcher die maximale Hublast erreicht werden kann.

**HÄNDLER:**